

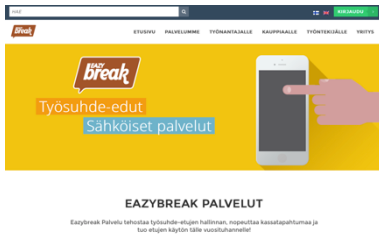
1. *Yleistä*
2. *Rekisteröinnin aloitus*
3. *Kauppiaan rekisteröinti (1/3)*
4. *Toimipaikkojen rekisteröinti (2/3)*
5. *Kauppiaan rekisteröinti - hyväksyminen kauppiaaksi (3/3)*

1. Yleistä

Jotta voit hyväksyä Eazybreak-maksutavan (lounas, liikunta, kulttuuri, työmatka) kauppiastoimipaikoissasi, rekisteröi Eazybreak Palveluun

- kauppiaasyrityksesi perustiedot (kaupparekisteritiedot)
- toimipaikkojen tiedot (toimipisteet, joissa Eazybreak-maksutapa vastaanotetaan).

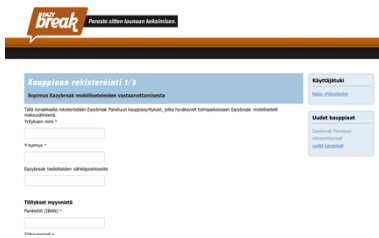
2. Rekisteröinnin aloitus



Rekisteröinti aloitetaan <https://www.Eazybreak.fi>-sivulla.

Siirry rekisteröintilomakkeelle kohdassa "Kauppiaalle → Rekisteröidy → Rekisteröi Palveluntarjoaja".

3. Kauppiaan rekisteröinti (1/3)

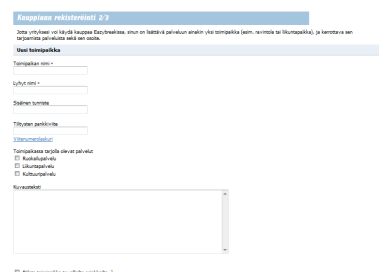


Tallenna ensin yrityksesi kaupparekisteri- ja perustiedot.

- Ilmoita yrityksen virallinen nimi ja Y-tunnus.
- Eazybreak-tiedotteiden sähköpostiosoite: tähän osoitteeseen saat mm. infokirjeet, tiedotteet uusista ominaisuuksista tai häiriötilanteista.
- Pankkiyhteystiedot (IBAN) kauppiastilityksiä varten (18 merkkiä, ei välilyöntejä).
- Valitessasi vaihtoehdon tilitykset toimipaikka-kohtaisesti, jokainen toimipaikka saa oman erillisten tilitykset.

- Pääkäyttäjän tiedot (omat tietosi). Sähköpostiosoitteesi toimii kirjautumistunnuksena Eazybreak Palveluun. Saat tähän sähköpostiosoitteeseen käyttäjätilisi aktivoimislinkin.
- Luo salasanasasi käyttäjätilillesi.
- Tutustu sopimusehtoihin ja hinnastoon sekä hyväksy ne.
- Tallenna tiedot "Jatka" painikkeella ja siirry toimipaikkatietojen tallennukseen.

4. Toimipaikkojen rekisteröinti (2/3)



Toimipaikkojen lisääminen on välttämätöntä, vaikka yrityksen ja toimipaikan tiedot olisivat samoja. Lisää kukin toimipaikka erikseen seuraavin tiedoin(*=pakollinen tieto):

Toimipaikan nimi*: Asiakkaasi löytävät toimipaikkasi tällä nimellä Eazybreak Palvelusta.

Toimipaikan lyhytnimi*: Näytetään mobiilisetelissä.

Sisäinen tunniste: yrityksesi käyttöön, esitetään mm. Eazybreak Palvelun tuottamissa raporteissa.

Www-osoite: kotisivujesi osoitetiedot internetissä

Tilityksiin liittyvä tiedot ilmoitetaan vain, jos toimipaikalla on oma pankkitili tai tilitys halutaan toimitettavan tietyllä pankkiviitteellä.

Toimipaikan pankkitili: Ilmoita toimipaikkakohtainen IBAN-tilitieto tarvittaessa (18 merkkiä, ei välilyöntejä), mikäli tilinumero on eri kuin kauppiaasyrityksen perustiedoissa.

Tilitysten pankkiviite: Ilmoita toimipaikkakohtainen viitetieto tarvittaessa.

Toimipaikassa tarjolla oleva palvelu*:

- Ruokailupalvelu (lounas- ja sopimuslounassetelit)
- Liikuntapalvelu (Virta Eazybreak-setelit)
- Kulttuuripalvelu (Virta Eazybreak-setelit)
- Työmatkapalvelu (työmatkasetelit)

Jos myyt toimipaikassa kahta tai useampaa yllämainittua palvelua, tulee toimipaikka rekisteröidä erikseen jokaiselle palvelutyypille.

Liikuntapalvelut: Valitse alasetovalikosta liikuntapaikkasi päälaji.

Kuvausteksti: Asiakkaasi näkevät tämän mainostekstin omassa Eazybreak Palvelussaan

Näytä toimipaikka vain valituille asiakkaille: Tärkeää! Valitse tämä vain, jos toimipaikkasi on ns. suljettu toimipiste. Rekisteröinnin jälkeen kirjautuessasi ensimmäistä kertaa tilillesi, muista lisätä toimipaikalle yritysluettelosta ne asiakkaat, joille tarjoat palveluitasi (muokkaa toimipaikan tietoja).

Toimipaikan osoite*: Ilmoita tarkka käyntiosoite (postiosoite), jotta asiakkaasi löytävät toimipaikan karttahaun avulla. Tarkista tarvittaessa www.eazybreak.fi etusivun käyttökohdehausta, että toimipaikkasi osoitetieto tunnustetaan.

Yhteyshenkilöt: Kauppiaasyrityksen pääkäyttäjänä sinulla on jo oikeus toimipaikkojen tietoihin. Lisää tarvittaessa ylläpitäjiä, joilla on oikeus tämän toimipaikan tietoihin (esim. päälliköt, kassahenkilökunta tms). Yhteyshenkilöiden käyttöoikeuden voi rajata (vain lukuoikeus).

Vahvista toimipaikan tiedot "Tallenna" painikkeella. Lisää vastaavalla tavalla kaikki toimipaikkasi. Jos myyt yhdessä toimipaikassa kahta tai useampaa palvelua (lounas, liikunta, kulttuuri, työmatka), tulee toimipaikka rekisteröidä erikseen jokaiselle palvelutyypille

5. Kauppiaan rekisteröinti – hyväksyminen kauppiaksi (3/3)



Kauppiaasyrityksesi rekisteröinti on valmis, kun toimipaikat on tallennettu.

Aktivoi vielä käyttäjätili. Eazybreak on lähettänyt sinulle ohjeet sähköpostitse käyttäjätilin aktivoinnista. Tämän jälkeen voit kirjautua tunnuksillasi Eazybreak tilille sivulla <http://www.eazybreak.fi/login> ja muokata tilitietoja.

Saat sähköpostiisi vahvistuksen, kun Eazybreak tarkistaa ja vahvistaa antamasi tiedot. Samalla lähetämme muille ylläpitäjille sähköpostikäyttäjätilin kirjautumistiedot sähköposti.

Postitamme ilmoittamaasi toimipaikan osoitteeseen Eazybreak –tarrat ja ohjeet maksutavan vastaanottoon. Jos postitusosoite on eri kuin käyntiosoitteesi, ilmoita postitusosoitetiedot asiakastukeemme (info@eazybreak.com).